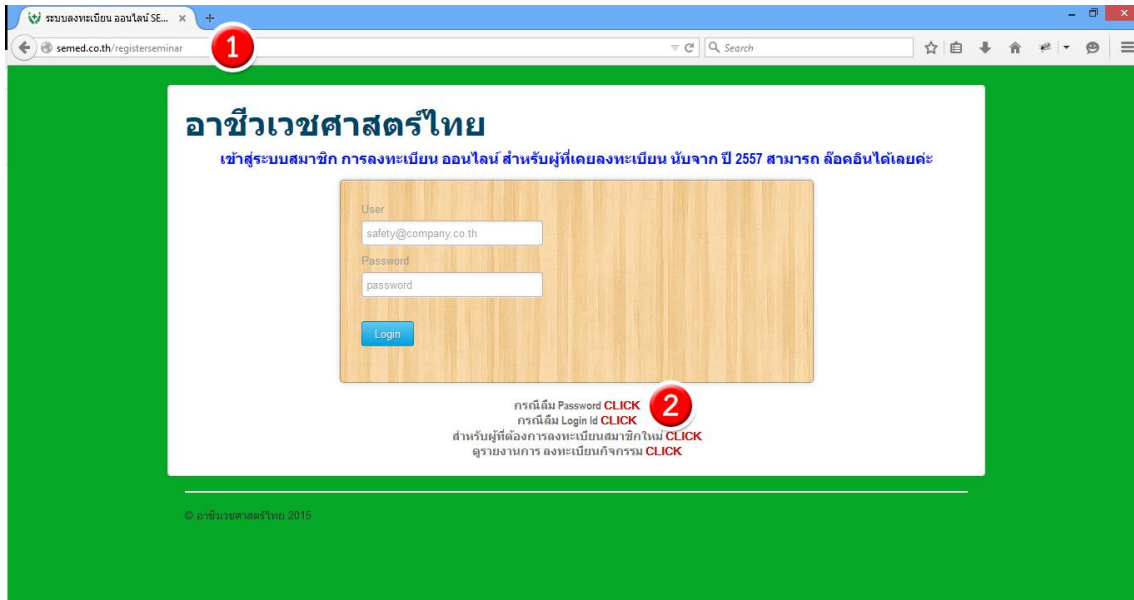


กรณีลืม Login Id และ Password

กรณีลืม Login Id

เปิดโปรแกรม Google Chrome , Mozilla Firefox , Internet Explorer หรือ Web Browser อื่นๆ จากนั้นทำตามขั้นตอนดังนี้

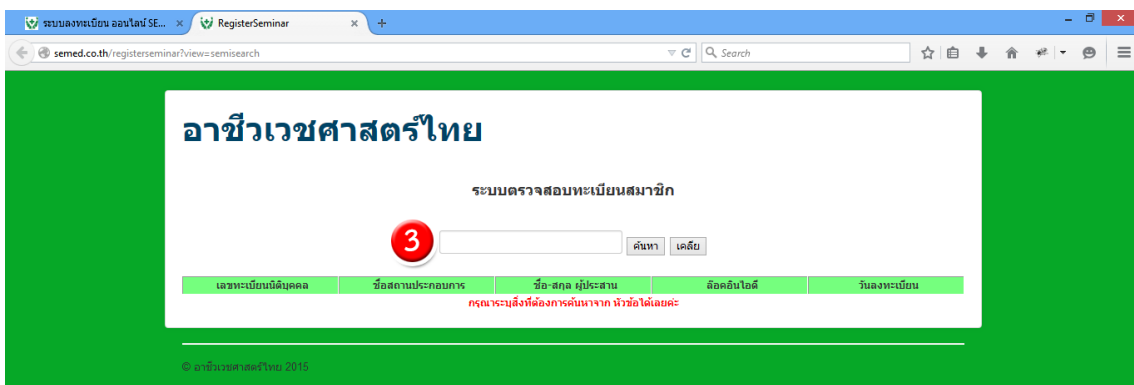
1. พิมพ์ที่ช่อง URL ดังนี้ <http://semed.co.th/registerseminar>
2. จากนั้น คลิก “CLICK” ที่ท้ายข้อความ “กรณีลืม Login Id” จากนั้นระบบจะนำท่านเข้าสู่หน้าต่างถัดไป



3. ให้ท่านกรอกข้อมูลในช่องว่าง ซึ่งท่านสามารถค้นหาโดย

- 3.1 เลขทะเบียนนิติบุคคล
- 3.2 ชื่อสถานประกอบการ
- 3.3 ชื่อ-สกุล ผู้ประสานงาน

อย่างใดอย่างหนึ่ง เมื่อท่านกรอกข้อมูลเรียบร้อยแล้วให้ท่านคลิก “ค้นหา”

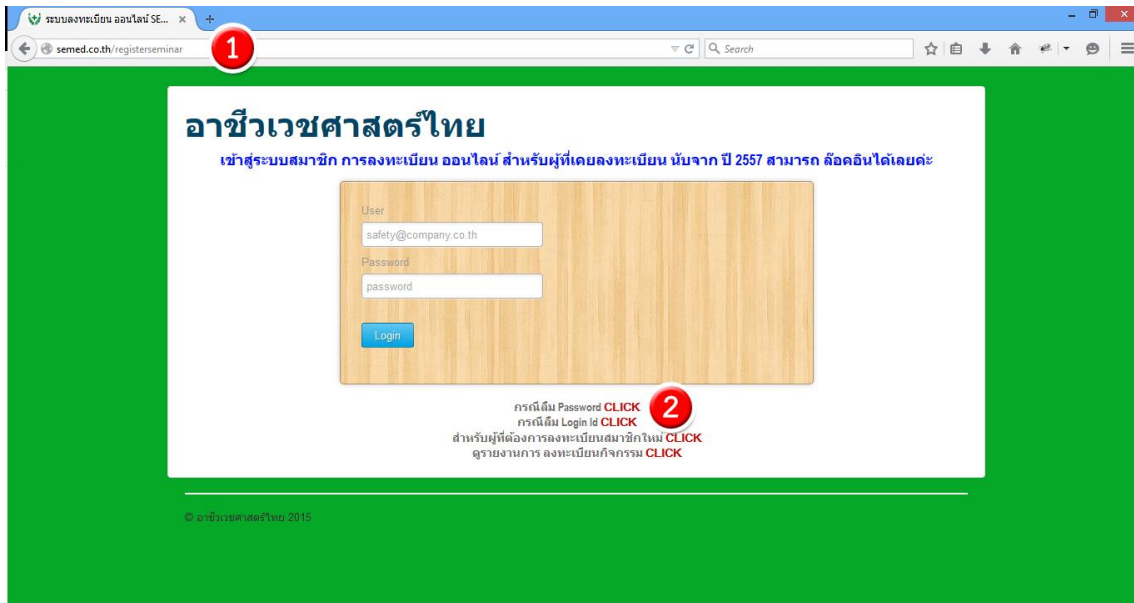


4. เมื่อท่านคลิก “ค้นหา” เรียบร้อยแล้ว ระบบจะแสดงข้อมูลของท่านขึ้นมา จากนั้นให้ท่านนำข้อมูลในช่อง “ล็อคอินไอดี” ไปใช้เพื่อทำการ Login เข้าสู่ระบบ

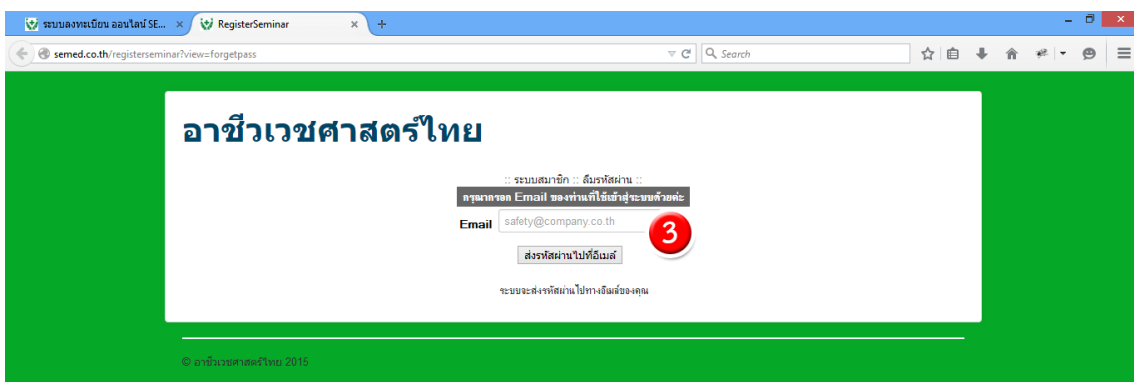
กรณีลืม Password

เปิดโปรแกรม Google Chrome , Mozilla Firefox , Internet Explorer หรือ Web Browser อื่นๆ จากนั้นทำตามขั้นตอนดังนี้

1. พิมพ์ที่ช่อง URL ดังนี้ <http://semed.co.th/registerseminar>
2. จากนั้น คลิก “CLICK” ที่ท้ายข้อความ “กรณีลืม Login Password” จากนั้นระบบจะนำท่านเข้าสู่หน้าต่างถัดไป



3. ให้ท่านกรอก “Email” ในช่องว่าง เมื่อท่านกรอกข้อมูลเรียบร้อยแล้วให้ท่านคลิก “ส่งรหัสผ่านไปที่อีเมล”



4. เมื่อท่านคลิก “ส่งรหัสผ่านไปที่อีเมล” เรียบร้อยแล้ว ระบบจะแสดงข้อมูล Password ของท่านไปที่ Email จากนั้นให้ท่านเข้าไปที่ Email ของท่านแล้วนำ Password ที่ได้รับไปใช้เพื่อทำการ Login เข้าสู่ระบบ